




IPSAM

 Dezembro/2022




Patrimônio R\$ 38.260.851,49	Rentabilidade Mês: 0,63% Acum.: 7,08%	Meta Mês: 1,02% Acum.: 10,95%	Gap Mês: -0,39% Acum.: -3,87%	VaR 0,29%
--	--	--	--	---------------------





Evolução do Patrimônio (Últimos 12 meses)

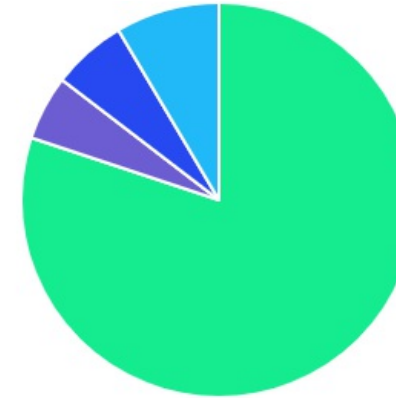







Comparativo (Rentabilidades | Metas) (Últimos 12 meses)

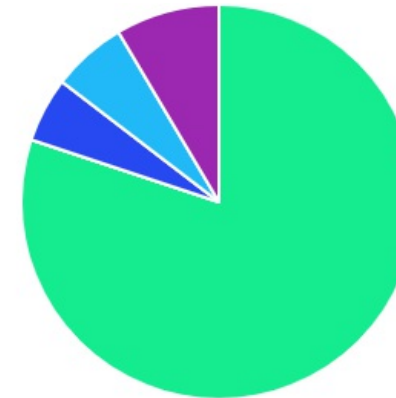


ATIVO	SALDO	CARTEIRA(%)	RESG.	4.963	RETORNO (R\$)	(%)
CAIXA BRASIL IRF-M 1 TP FI...	R\$ 11.907.049,40	37.89%	D+0	7, I "b"	R\$ 77.574,13	0,65%
CAIXA BRASIL GESTÃO ESTRATÉGICA FI RF	R\$ 5.474.729,40	17.42%	D+0	7, I "b"	R\$ 54.649,96	0,56%
CAIXA BRASIL IMA-B 5 TP FI...	R\$ 7.796.429,56	24.81%	D+0	7, I "b"	R\$ 43.787,40	0,74%
CAIXA BRASIL IDKA IPCA 2A TP...	R\$ 0,00	0.00%	D+0	7, I "b"	R\$ 3.579,48	1,23%
CAIXA BRASIL FI RF REF DI...	R\$ 0,00	0.00%	D+0	7, III "a"	R\$ 46.433,24	1,15%
CAIXA SMALL CAPS ATIVO FI AÇÕES	R\$ 400.180,99	1.27%	D+3	8, I	R\$ -12.350,76	-2,99%
CAIXA BRASIL AÇÕES LIVRE QUANTITATIVO FIC...	R\$ 1.268.044,99	4.03%	D+15	8, I	R\$ -32.235,78	-2,48%
CAIXA INSTITUCIONAL BDR NÍVEL I FI...	R\$ 1.915.094,45	6.09%	D+3	9, III	R\$ -96.422,40	-4,79%
CAIXA RV 30 FI MULTIMERCADO LP	R\$ 616.840,37	1.96%	D+3	10, I	R\$ 850,20	0,14%
CAIXA JUROS E MOEDAS FI MULTIMERCADO...	R\$ 1.344.622,40	4.28%	D+0	10, I	R\$ 15.475,31	1,16%
CAIXA CAPITAL PROTEGIDO BOLSA DE VALORES...	R\$ 705.547,25	2.24%	D+2	10, I	R\$ 17.907,17	2,60%
Total investimentos	R\$ 31.428.538,81	100.00%			R\$ 119.247,95	0,63%
Disponibilidade	R\$ 3.473,31	-			-	-
Total patrimônio	R\$ 31.432.012,12	100.00%			-	-

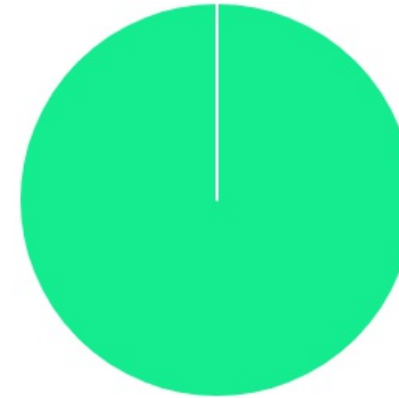
CLASSE	PERCENTUAL	VALOR	LEG.
Renda Fixa	80,11%	R\$ 25.178.208,36	
Estruturados	8,49%	R\$ 2.667.010,02	
Exterior	6,09%	R\$ 1.915.094,45	
Renda Variável	5,31%	R\$ 1.668.225,98	
Total	100,00%	R\$ 31.428.538,81	



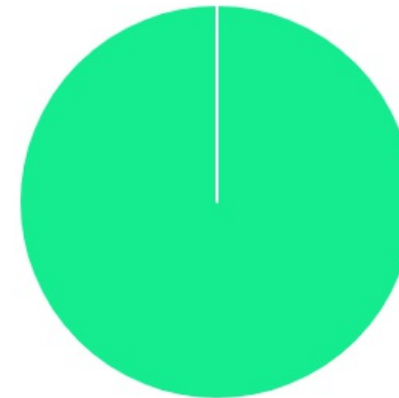
ENQUADRAMENTO	PERCENTUAL	VALOR	LEG.
Artigo 7º, Inciso I, Alínea " b "	80,11%	R\$ 25.178.208,36	
Artigo 10º, Inciso I	8,49%	R\$ 2.667.010,02	
Artigo 9º, Inciso III	6,09%	R\$ 1.915.094,45	
Artigo 8º, Inciso I	5,31%	R\$ 1.668.225,98	
Artigo 7º, Inciso III, Alínea " a "	0,00%	R\$ 0,00	
Total	100,00%	R\$ 31.428.538,81	












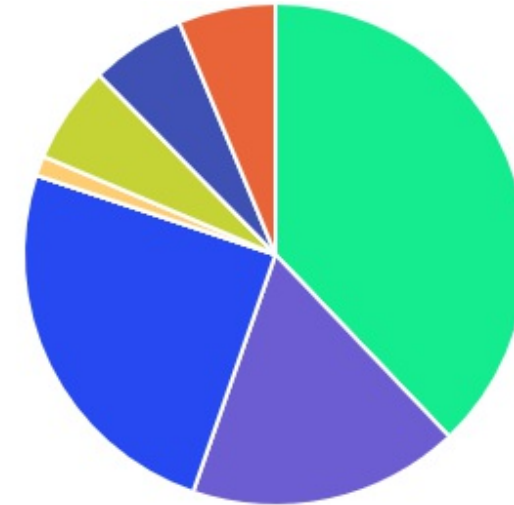
GESTOR	PERCENTUAL	VALOR	LEG.
CAIXA DISTRIBUIDORA	100,00%	R\$ 31.428.538,81	
Total	100,00%	R\$ 31.428.538,81	




ADMINISTRADOR	PERCENTUAL	VALOR	LEG.
CAIXA ECONOMICA	100,00%	R\$ 31.428.538,81	
Total	100,00%	R\$ 31.428.538,81	



BENCHMARK	PERCENTUAL	VALOR	LEG.
IRF-M 1	37,89%	R\$ 11.907.049,40	
IMA-B 5	24,81%	R\$ 7.796.429,56	
IMA Geral ex-C	17,42%	R\$ 5.474.729,40	
IBOVESPA	6,28%	R\$ 1.973.592,24	
125% do CDI	6,24%	R\$ 1.961.462,77	
GLOBAL BDRX	6,09%	R\$ 1.915.094,45	
SMLL	1,27%	R\$ 400.180,99	
IDKA IPCA 2A	0,00%	R\$ 0,00	
CDI	0,00%	R\$ 0,00	
Total	100,00%	R\$ 31.428.538,81	



LIQUIDEZ	PERCENTUAL	VALOR	LEG.
0 a 30 dias	100,00%	R\$ 31.428.538,81	
Total	100,00%	R\$ 31.428.538,81	



RENDA FIXA	RESOLUÇÃO(%)	CARTEIRA (R\$)	(%)	POLÍTICA DE INVESTIMENTO		
				Inferior(%)	Alvo(%)	Superior(%)
Títulos Tesouro Nacional – SELIC - 7, I "a"	100%	R\$ 0,00	0.00%	-	-	-
FI Renda Fixa Referenciado 100% títulos TN - 7, I "b"	100%	R\$ 25.178.208,36	80.11%	-	-	-
FI em Índices de Renda Fixa 100% títulos TN - 7, I "c"	100%	R\$ 0,00	0.00%	-	-	-
Operações Compromissadas - 7, II	5%	R\$ 0,00	0.00%	-	-	-
FI Renda Fixa - 7, III "a"	60%	R\$ 0,00	0.00%	-	-	-
FI de Índices Renda Fixa - 7, III "b"	60%	R\$ 0,00	0.00%	-	-	-
Ativos Bancários - 7, IV	20%	R\$ 0,00	0.00%	-	-	-
FI Direitos Creditórios (FIDC) - sênior - 7, V "a"	5%	R\$ 0,00	0.00%	-	-	-
FI Renda Fixa "Crédito Privado" - 7, V "b"	5%	R\$ 0,00	0.00%	-	-	-
FI Debêntures - 7, V "c"	5%	R\$ 0,00	0.00%	-	-	-
Total Renda Fixa		R\$ 25.178.208,36	80,11%			
RENDA VARIÁVEL	RESOLUÇÃO(%)	CARTEIRA (R\$)	(%)	POLÍTICA DE INVESTIMENTO		
				Inferior(%)	Alvo(%)	Superior(%)
FI Ações - 8, I	30%	R\$ 1.668.225,98	5.31%	-	-	-
FI de Índices Ações - 8, II	30%	R\$ 0,00	0.00%	-	-	-
Total Renda Variável		R\$ 1.668.225,98	5,31%			
INVESTIMENTOS NO EXTERIOR	RESOLUÇÃO(%)	CARTEIRA (R\$)	(%)	POLÍTICA DE INVESTIMENTO		
				Inferior(%)	Alvo(%)	Superior(%)
FI Renda Fixa - Dívida Externa - 9, I	10%	R\$ 0,00	0.00%	-	-	-
FI Investimento no Exterior - 9, II	10%	R\$ 0,00	0.00%	-	-	-

FI Ações – BDR Nível I - 9, III	10%	R\$ 1.915.094,45	6.09%	-	-	-
Total Investimentos no Exterior		R\$ 1.915.094,45	6,09%			

FUNDOS ESTRUTURADOS	RESOLUÇÃO(%)	CARTEIRA (R\$)	(%)	POLÍTICA DE INVESTIMENTO		
				Inferior(%)	Alvo(%)	Superior(%)
FI Multimercado - aberto - 10, I	10%	R\$ 2.667.010,02	8.49%	-	-	-
FI em Participações - 10, II	5%	R\$ 0,00	0.00%	-	-	-
FI "Ações - Mercado de Acesso" - 10, III	5%	R\$ 0,00	0.00%	-	-	-
Total Fundos Estruturados		R\$ 2.667.010,02	8,49%			
FUNDOS IMOBILIÁRIOS	RESOLUÇÃO(%)	CARTEIRA (R\$)	(%)	POLÍTICA DE INVESTIMENTO		
				Inferior(%)	Alvo(%)	Superior(%)
FI Imobiliário - 11	5%	R\$ 0,00	0.00%	-	-	-
Total Fundos Imobiliários		R\$ 0,00	0,00%			
EMPRÉSTIMOS CONSIGNADOS	RESOLUÇÃO(%)	CARTEIRA (R\$)	(%)	Inferior(%)	Alvo(%)	Superior(%)
Empréstimos Consignados - 12	5%	R\$ 0,00	0.00%	-	-	-
Total Empréstimos Consignados		R\$ 0,00	0,00%			
Total Global		R\$ 31.428.538,81	100,00%			

PERÍODO	SALDO ANTERIOR	SALDO FINAL	META	RENT.(R\$)	RENT.(%)	GAP
2022			IPCA + 4.88% a.a.			
Janeiro	R\$ 29.213.369,28	R\$ 28.950.516,98	0,94%	R\$ -24.458,06	-0,11%	-1,04%
Fevereiro	R\$ 28.950.516,98	R\$ 29.685.125,73	1,41%	R\$ 87.756,23	0,30%	-1,11%
Março	R\$ 29.685.125,73	R\$ 30.743.802,16	2,02%	R\$ 563.102,98	1,87%	-0,15%
Abril	R\$ 30.743.802,16	R\$ 31.385.659,56	1,46%	R\$ 62.094,00	0,19%	-1,26%
Mai	R\$ 31.385.659,56	R\$ 32.162.474,75	0,87%	R\$ 229.024,29	0,72%	-0,15%
Junho	R\$ 32.162.474,75	R\$ 32.612.757,73	1,07%	R\$ -115.926,20	-0,39%	-1,46%
Julho	R\$ 32.612.757,73	R\$ 33.525.207,27	-0,28%	R\$ 343.300,23	1,04%	1,32%
Agosto	R\$ 33.525.207,27	R\$ 34.574.854,66	0,04%	R\$ 211.109,59	0,64%	0,60%
Setembro	R\$ 34.574.854,66	R\$ 36.732.915,50	0,11%	R\$ 67.714,36	0,19%	0,08%
Outubro	R\$ 36.732.915,50	R\$ 37.548.704,92	0,99%	R\$ 610.425,81	1,66%	0,67%
Novembro	R\$ 37.548.704,92	R\$ 37.767.147,24	0,81%	R\$ 53.516,99	0,14%	-0,67%
Dezembro	R\$ 37.767.147,24	R\$ 38.257.378,18	1,02%	R\$ 6.948.087,32	0,63%	-0,39%
Total	R\$ 37.767.147,24	R\$ 38.257.378,18	10,95%	R\$ 9.035.747,54	7,08%	-3,87%
2021			IPCA + 5.16% a.a.			
Janeiro	R\$ 21.137.553,71	R\$ 22.793.910,83	0,67%	R\$ -82.973,85	-0,37%	-1,04%
Fevereiro	R\$ 22.793.910,83	R\$ 23.086.310,82	1,28%	R\$ -209.172,91	-0,89%	-2,17%
Março	R\$ 23.086.310,82	R\$ 23.489.229,13	1,35%	R\$ 83.651,14	0,37%	-0,99%
Abril	R\$ 23.489.229,13	R\$ 24.191.324,42	0,73%	R\$ 206.269,79	0,86%	0,13%
Mai	R\$ 24.191.324,42	R\$ 24.796.971,64	1,25%	R\$ 218.104,58	0,88%	-0,37%
Junho	R\$ 24.796.971,64	R\$ 25.164.355,33	0,95%	R\$ 7.787,30	0,02%	-0,93%

Julho	R\$ 25.164.355,33	R\$ 25.463.026,99	1,38%	R\$ -112.112,82	-0,42%	-1,81%
Agosto	R\$ 25.463.026,99	R\$ 25.763.494,52	1,29%	R\$ -146.167,60	-0,59%	-1,88%
Setembro	R\$ 25.763.494,52	R\$ 25.929.667,88	1,58%	R\$ 803,89	-0,01%	-1,59%
Outubro	R\$ 25.929.667,88	R\$ 26.383.878,11	1,67%	R\$ -297.262,46	-1,09%	-2,76%
Novembro	R\$ 26.383.878,11	R\$ 27.213.034,35	1,37%	R\$ 362.041,18	1,37%	-0,00%
Dezembro	R\$ 27.213.034,35	R\$ 29.213.369,28	1,15%	R\$ 337.589,12	1,22%	0,07%
Total	R\$ 27.213.034,35	R\$ 29.213.369,28	15,74%	R\$ 368.557,36	1,30%	-14,44%

ATIVO	CNPJ	RENTABILIDADE				
		Mês (%)	Ano (%)	12 meses (%)	24 meses (%)	Início (%)
CAIXA BRASIL FI RF REF DI...	03.737.206/0001-97	1,15%	11,81%	11,81%	-	10,03%
CAIXA BRASIL GESTÃO ESTRATÉGICA FI RF	23.215.097/0001-55	0,56%	10,13%	-0,11%	10,00%	0,56%
CAIXA BRASIL IRF-M 1 TP FI...	10.740.670/0001-06	0,65%	10,98%	2,60%	13,86%	2,76%
CAIXA BRASIL IMA-B 5 TP FI...	11.060.913/0001-10	0,74%	9,47%	4,09%	13,95%	0,74%
CAIXA BRASIL IMA-B TP FI RF	10.740.658/0001-93	-0,24%	6,19%	-1,77%	4,31%	4,88%
CAIXA BRASIL IDKA IPCA 2A TP...	14.386.926/0001-71	1,23%	8,89%	4,54%	13,83%	9,55%
CAIXA INSTITUCIONAL BDR NÍVEL I FI...	17.502.937/0001-68	-4,79%	-26,95%	4,30%	-	-19,12%
CAIXA BRASIL IRF-M TP FI RF...	14.508.605/0001-00	1,44%	8,72%	-2,06%	6,49%	6,49%
CAIXA JUROS E MOEDAS FI MULTIMERCADO...	14.120.520/0001-42	1,16%	12,91%	12,91%	-	12,05%
CAIXA DIVIDENDOS FI AÇÕES	05.900.798/0001-41	-1,57%	11,43%	3,63%	-	7,68%
CAIXA SMALL CAPS ATIVO FI AÇÕES	15.154.220/0001-47	-2,99%	-15,33%	-10,73%	-	-27,30%
CAIXA RV 30 FI MULTIMERCADO LP	03.737.188/0001-43	0,14%	11,95%	0,31%	-	7,35%
CAIXA BOLSA AMERICANA FI MULTIMERCADO LP	30.036.235/0001-02	-4,90%	-11,97%	-3,59%	-	-3,36%
CAIXA ALOCAÇÃO MACRO FIC MULTIMERCADO LP	08.070.841/0001-87	1,10%	10,64%	2,54%	-	11,60%
CAIXA BRASIL AÇÕES LIVRE QUANTITATIVO FIC...	30.068.169/0001-44	-2,48%	3,70%	8,05%	-	3,67%
FI CAIXA BRASIL MATRIZ RF	23.215.008/0001-70	0,42%	0,42%	-	-	0,42%
CAIXA CAPITAL PROTEGIDO BOLSA DE VALORES...	45.443.651/0001-94	2,60%	0,75%	-	-	0,75%