



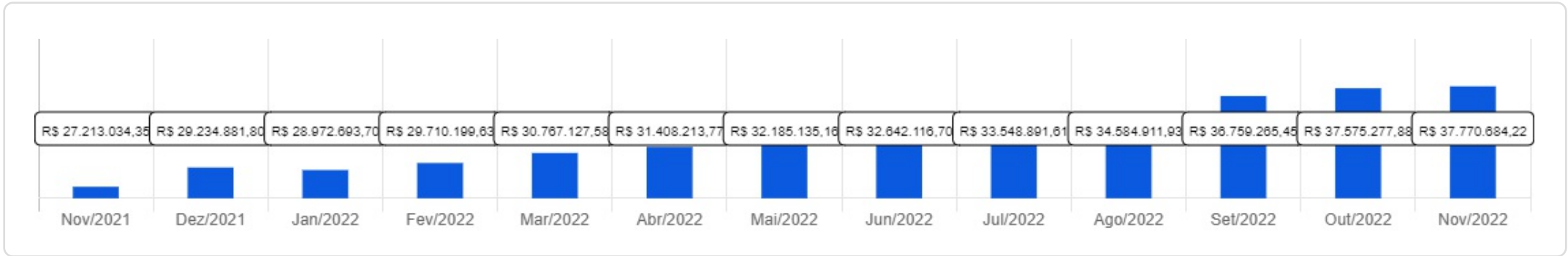
IPSAM

 Novembre/2022



<p>Patrimônio</p> <p>R\$ 37.770.684,22</p>	<p>Rentabilidade</p> <p>Mês: 0,14% Acum.: 7,70%</p>	<p>Meta</p> <p>Mês: 0,93% Acum.: 11,23%</p>	<p>Gap</p> <p>Mês: -0,79% Acum.: -3,53%</p>	<p>VaR</p> <p>0,30%</p>
---	---	---	---	-------------------------





Evolução do Patrimônio (Últimos 12 meses)

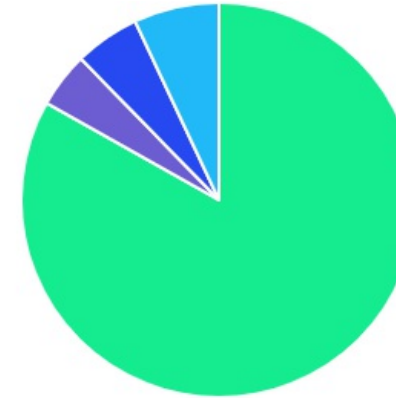







Comparativo (Rentabilidades | Metas) (Últimos 12 meses)

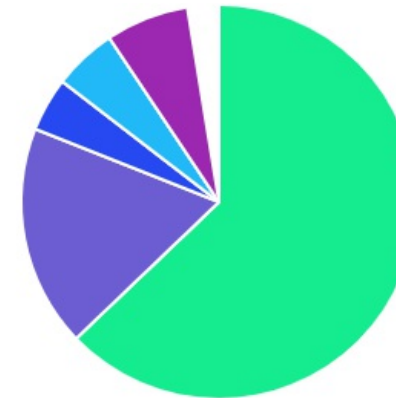


ATIVO	SALDO	CARTEIRA(%)	RESG.	4.963	RETORNO (R\$)	(%)
CAIXA BRASIL IRF-M 1 TP FI...	R\$ 3.780.405,67	10.01%	D+0	7, I "b"	R\$ 31.787,20	0,85%
CAIXA BRASIL GESTÃO ESTRATÉGICA FI RF	R\$ 5.511.824,90	14.59%	D+0	7, I "b"	R\$ 4.800,71	0,09%
CAIXA BRASIL IMA-B 5 TP FI...	R\$ 7.905.021,20	20.93%	D+0	7, I "b"	R\$ -27.664,08	-0,35%
CAIXA BRASIL IDKA IPCA 2A TP...	R\$ 7.159.947,89	18.96%	D+0	7, I "b"	R\$ -57.079,72	-0,71%
CAIXA BRASIL FI RF REF DI...	R\$ 7.052.840,87	18.67%	D+0	7, III "a"	R\$ 72.323,68	1,04%
CAIXA SMALL CAPS ATIVO FI AÇÕES	R\$ 412.531,75	1.09%	D+3	8, I	R\$ -51.973,06	-11,19%
CAIXA BRASIL AÇÕES LIVRE QUANTITATIVO FIC...	R\$ 1.300.280,77	3.44%	D+15	8, I	R\$ -52.475,72	-3,88%
CAIXA INSTITUCIONAL BDR NÍVEL I FI...	R\$ 2.011.516,85	5.33%	D+3	9, III	R\$ 130.000,91	6,91%
CAIXA RV 30 FI MULTIMERCADO LP	R\$ 615.990,17	1.63%	D+3	10, I	R\$ -5.400,21	-0,87%
CAIXA JUROS E MOEDAS FI MULTIMERCADO...	R\$ 1.329.147,09	3.52%	D+0	10, I	R\$ 9.778,56	0,74%
CAIXA CAPITAL PROTEGIDO BOLSA DE VALORES...	R\$ 687.640,08	1.82%	D+2	10, I	R\$ -581,28	-0,08%
Total investimentos	R\$ 37.767.147,24	100.00%			R\$ 53.516,99	0,14%
Disponibilidade	R\$ 3.536,98	-			-	-
Total patrimônio	R\$ 37.770.684,22	100.00%			-	-

CLASSE	PERCENTUAL	VALOR	LEG.
Renda Fixa	83,17%	R\$ 31.410.040,53	
Estruturados	6,97%	R\$ 2.632.777,34	
Exterior	5,33%	R\$ 2.011.516,85	
Renda Variável	4,54%	R\$ 1.712.812,52	
Total	100,00%	R\$ 37.767.147,24	













ENQUADRAMENTO	PERCENTUAL	VALOR	LEG.
Artigo 7º, Inciso I, Alínea " b "	64,49%	R\$ 24.357.199,66	
Artigo 7º, Inciso III, Alínea " a "	18,67%	R\$ 7.052.840,87	
Artigo 10º, Inciso I	6,97%	R\$ 2.632.777,34	
Artigo 9º, Inciso III	5,33%	R\$ 2.011.516,85	
Artigo 8º, Inciso I	4,54%	R\$ 1.712.812,52	
Total	100,00%	R\$ 37.767.147,24	



GESTOR	PERCENTUAL	VALOR	LEG.
CAIXA DISTRIBUIDORA	100,00%	R\$ 37.767.147,24	
Total	100,00%	R\$ 37.767.147,24	

ADMINISTRADOR	PERCENTUAL	VALOR	LEG.
CAIXA ECONOMICA	100,00%	R\$ 37.767.147,24	
Total	100,00%	R\$ 37.767.147,24	

BENCHMARK	PERCENTUAL	VALOR	LEG.
IMA-B 5	20,93%	R\$ 7.905.021,20	
IDKA IPCA 2A	18,96%	R\$ 7.159.947,89	
CDI	18,67%	R\$ 7.052.840,87	
IMA Geral ex-C	14,59%	R\$ 5.511.824,90	
IRF-M 1	10,01%	R\$ 3.780.405,67	
GLOBAL BDRX	5,33%	R\$ 2.011.516,85	
IBOVESPA	5,26%	R\$ 1.987.920,85	
125% do CDI	5,15%	R\$ 1.945.137,26	
SMLL	1,09%	R\$ 412.531,75	
Total	100,00%	R\$ 37.767.147,24	

LIQUIDEZ	PERCENTUAL	VALOR	LEG.
0 a 30 dias	100,00%	R\$ 37.767.147,24	
Total	100,00%	R\$ 37.767.147,24	

RENDA FIXA	RESOLUÇÃO(%)	CARTEIRA (R\$)	(%)	POLÍTICA DE INVESTIMENTO		
				Inferior(%)	Alvo(%)	Superior(%)
Títulos Tesouro Nacional – SELIC - 7, I "a"	100%	R\$ 0,00	0.00%	-	-	-
FI Renda Fixa Referenciado 100% títulos TN - 7, I "b"	100%	R\$ 24.357.199,66	64.49%	-	-	-
FI em Índices de Renda Fixa 100% títulos TN - 7, I "c"	100%	R\$ 0,00	0.00%	-	-	-
Operações Compromissadas - 7, II	5%	R\$ 0,00	0.00%	-	-	-
FI Renda Fixa - 7, III "a"	60%	R\$ 7.052.840,87	18.67%	-	-	-
FI de Índices Renda Fixa - 7, III "b"	60%	R\$ 0,00	0.00%	-	-	-
Ativos Bancários - 7, IV	20%	R\$ 0,00	0.00%	-	-	-
FI Direitos Creditórios (FIDC) - sênior - 7, V "a"	5%	R\$ 0,00	0.00%	-	-	-
FI Renda Fixa "Crédito Privado" - 7, V "b"	5%	R\$ 0,00	0.00%	-	-	-
FI Debêntures - 7, V "c"	5%	R\$ 0,00	0.00%	-	-	-
Total Renda Fixa		R\$ 31.410.040,53	83,17%			
RENDA VARIÁVEL	RESOLUÇÃO(%)	CARTEIRA (R\$)	(%)	POLÍTICA DE INVESTIMENTO		
				Inferior(%)	Alvo(%)	Superior(%)
FI Ações - 8, I	30%	R\$ 1.712.812,52	4.54%	-	-	-
FI de Índices Ações - 8, II	30%	R\$ 0,00	0.00%	-	-	-
Total Renda Variável		R\$ 1.712.812,52	4,54%			
INVESTIMENTOS NO EXTERIOR	RESOLUÇÃO(%)	CARTEIRA (R\$)	(%)	POLÍTICA DE INVESTIMENTO		
				Inferior(%)	Alvo(%)	Superior(%)
FI Renda Fixa - Dívida Externa - 9, I	10%	R\$ 0,00	0.00%	-	-	-
FI Investimento no Exterior - 9, II	10%	R\$ 0,00	0.00%	-	-	-

FI Ações – BDR Nível I - 9, III	10%	R\$ 2.011.516,85	5.33%	-	-	-
Total Investimentos no Exterior		R\$ 2.011.516,85	5,33%			

FUNDOS ESTRUTURADOS	RESOLUÇÃO(%)	CARTEIRA (R\$)	(%)	POLÍTICA DE INVESTIMENTO		
				Inferior(%)	Alvo(%)	Superior(%)
FI Multimercado - aberto - 10, I	10%	R\$ 2.632.777,34	6.97%	-	-	-
FI em Participações - 10, II	5%	R\$ 0,00	0.00%	-	-	-
FI "Ações - Mercado de Acesso" - 10, III	5%	R\$ 0,00	0.00%	-	-	-
Total Fundos Estruturados		R\$ 2.632.777,34	6,97%			
FUNDOS IMOBILIÁRIOS	RESOLUÇÃO(%)	CARTEIRA (R\$)	(%)	POLÍTICA DE INVESTIMENTO		
				Inferior(%)	Alvo(%)	Superior(%)
FI Imobiliário - 11	5%	R\$ 0,00	0.00%	-	-	-
Total Fundos Imobiliários		R\$ 0,00	0,00%			
EMPRÉSTIMOS CONSIGNADOS	RESOLUÇÃO(%)	CARTEIRA (R\$)	(%)	Inferior(%)	Alvo(%)	Superior(%)
Empréstimos Consignados - 12	5%	R\$ 0,00	0.00%	-	-	-
Total Empréstimos Consignados		R\$ 0,00	0,00%			
Total Global		R\$ 37.767.147,24	100,00%			

PERÍODO	SALDO ANTERIOR	SALDO FINAL	META	RENT.(R\$)	RENT.(%)	GAP
2022			IPCA + 4.88% a.a.			
Janeiro	R\$ 29.213.369,28	R\$ 28.950.516,98	0,94%	R\$ -24.458,06	-0,11%	-1,04%
Fevereiro	R\$ 28.950.516,98	R\$ 29.685.125,73	1,41%	R\$ 87.756,23	0,30%	-1,11%
Março	R\$ 29.685.125,73	R\$ 30.743.802,16	2,02%	R\$ 563.102,98	1,87%	-0,15%
Abril	R\$ 30.743.802,16	R\$ 31.385.659,56	1,46%	R\$ 62.094,00	0,19%	-1,26%
Maiο	R\$ 31.385.659,56	R\$ 32.162.474,75	0,87%	R\$ 229.024,29	0,72%	-0,15%
Junho	R\$ 32.162.474,75	R\$ 32.612.757,73	1,07%	R\$ -115.926,20	-0,39%	-1,46%
Julho	R\$ 32.612.757,73	R\$ 33.525.207,27	-0,28%	R\$ 343.300,23	1,04%	1,32%
Agosto	R\$ 33.525.207,27	R\$ 34.574.854,66	0,04%	R\$ 211.109,59	0,64%	0,60%
Setembro	R\$ 34.574.854,66	R\$ 36.732.915,50	0,11%	R\$ 67.714,36	0,19%	0,08%
Outubro	R\$ 36.732.915,50	R\$ 37.548.704,92	0,99%	R\$ 610.425,81	1,66%	0,67%
Novembro	R\$ 37.548.704,92	R\$ 37.767.147,24	0,93%	R\$ 53.516,99	0,14%	-0,79%
Total	R\$ 37.548.704,92	R\$ 37.767.147,24	9,96%	R\$ 2.087.660,22	6,41%	-3,55%
2021			IPCA + 5.16% a.a.			
Janeiro	R\$ 21.137.553,71	R\$ 22.793.910,83	0,67%	R\$ -82.973,85	-0,37%	-1,04%
Fevereiro	R\$ 22.793.910,83	R\$ 23.086.310,82	1,28%	R\$ -209.172,91	-0,89%	-2,17%
Março	R\$ 23.086.310,82	R\$ 23.489.229,13	1,35%	R\$ 83.651,14	0,37%	-0,99%
Abril	R\$ 23.489.229,13	R\$ 24.191.324,42	0,73%	R\$ 206.269,79	0,86%	0,13%
Maiο	R\$ 24.191.324,42	R\$ 24.796.971,64	1,25%	R\$ 218.104,58	0,88%	-0,37%
Junho	R\$ 24.796.971,64	R\$ 25.164.355,33	0,95%	R\$ 7.787,30	0,02%	-0,93%
Julho	R\$ 25.164.355,33	R\$ 25.463.026,99	1,38%	R\$ -112.112,82	-0,42%	-1,81%

Agosto	R\$ 25.463.026,99	R\$ 25.763.494,52	1,29%	R\$ -146.167,60	-0,59%	-1,88%
Setembro	R\$ 25.763.494,52	R\$ 25.929.667,88	1,58%	R\$ 803,89	-0,01%	-1,59%
Outubro	R\$ 25.929.667,88	R\$ 26.383.878,11	1,67%	R\$ -297.262,46	-1,09%	-2,76%
Novembro	R\$ 26.383.878,11	R\$ 27.213.034,35	1,37%	R\$ 362.041,18	1,37%	-0,00%
Dezembro	R\$ 27.213.034,35	R\$ 29.213.369,28	1,15%	R\$ 337.589,12	1,22%	0,07%
Total	R\$ 27.213.034,35	R\$ 29.213.369,28	15,74%	R\$ 368.557,36	1,30%	-14,44%

ATIVO	CNPJ	RENTABILIDADE				
		Mês (%)	Ano (%)	12 meses (%)	24 meses (%)	Início (%)
CAIXA BRASIL FI RF REF DI...	03.737.206/0001-97	1,04%	10,54%	-	-	8,78%
CAIXA BRASIL GESTÃO ESTRATÉGICA FI RF	23.215.097/0001-55	0,09%	9,52%	-0,11%	-	8,54%
CAIXA BRASIL IRF-M 1 TP FI...	10.740.670/0001-06	0,85%	10,26%	2,60%	-	7,10%
CAIXA BRASIL IMA-B 5 TP FI...	11.060.913/0001-10	-0,35%	8,67%	4,09%	-	9,44%
CAIXA BRASIL IMA-B TP FI RF	10.740.658/0001-93	-0,83%	6,45%	-1,77%	-	5,13%
CAIXA BRASIL IDKA IPCA 2A TP...	14.386.926/0001-71	-0,71%	7,56%	4,54%	-	8,21%
CAIXA INSTITUCIONAL BDR NÍVEL I FI...	17.502.937/0001-68	6,91%	-23,27%	4,30%	-	-15,05%
CAIXA BRASIL IRF-M TP FI RF...	14.508.605/0001-00	-0,62%	7,18%	-2,06%	-	4,97%
CAIXA JUROS E MOEDAS FI MULTIMERCADO...	14.120.520/0001-42	0,74%	11,61%	-	-	10,76%
CAIXA DIVIDENDOS FI AÇÕES	05.900.798/0001-41	0,67%	13,21%	3,63%	-	9,40%
CAIXA SMALL CAPS ATIVO FI AÇÕES	15.154.220/0001-47	-11,19%	-12,72%	-10,73%	-	-25,06%
CAIXA RV 30 FI MULTIMERCADO LP	03.737.188/0001-43	-0,87%	11,79%	0,31%	-	7,20%
CAIXA BOLSA AMERICANA FI MULTIMERCADO LP	30.036.235/0001-02	6,04%	-7,44%	-3,59%	-	1,62%
CAIXA ALOCAÇÃO MACRO FIC MULTIMERCADO LP	08.070.841/0001-87	-1,28%	9,44%	2,54%	-	10,39%
CAIXA BRASIL AÇÕES LIVRE QUANTITATIVO FIC...	30.068.169/0001-44	-3,88%	6,34%	8,05%	-	6,30%
CAIXA CAPITAL PROTEGIDO BOLSA DE VALORES...	45.443.651/0001-94	-0,08%	-1,80%	-	-	-1,80%