

Relatório Analítico dos Investimentos em dezembro, 4º trimestre e ano de 2021

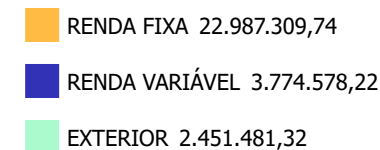
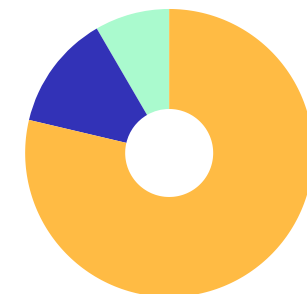


Carteira consolidada de investimentos - base (Dezembro / 2021)

Produto / Fundo	Resgate	Carência	Saldo	Particip. S/ Total	Cotistas	% S/ PL do Fundo	RESOLUÇÃO - 3.922
CAIXA BRASIL GESTÃO ESTRATÉGICA FIC RENDA FIXA	D+0	Não há	5.063.615,93	17,33%	945	0,04%	Artigo 7º, Inciso I, Alínea ' b '
CAIXA BRASIL IDKA IPCA 2A TÍTULOS PÚBLICOS FI RE...	D+0	Não há	5.201.012,64	17,80%	1.060	0,05%	Artigo 7º, Inciso I, Alínea ' b '
CAIXA BRASIL IMA-B 5 TÍTULOS PÚBLICOS FI RENDA F...	D+0	Não há	4.323.732,34	14,80%	1.023	0,03%	Artigo 7º, Inciso I, Alínea ' b '
CAIXA BRASIL IMA-B TÍTULOS PÚBLICOS FI RENDA FIX...	D+0	Não há	1.717.163,40	5,88%	840	0,04%	Artigo 7º, Inciso I, Alínea ' b '
CAIXA BRASIL IRF-M 1 TÍTULOS PÚBLICOS FI RENDA F...	D+0	Não há	4.850.406,13	16,60%	1.241	0,08%	Artigo 7º, Inciso I, Alínea ' b '
CAIXA BRASIL IRF-M TÍTULOS PÚBLICOS FI RENDA FIX...	D+0	Não há	1.831.379,30	6,27%	333	0,15%	Artigo 7º, Inciso I, Alínea ' b '
CAIXA BRASIL AÇÕES LIVRE QUANTITATIVO FIC AÇÕES	D+15	Não há	722.810,44	2,47%	150	0,10%	Artigo 8º, Inciso II, Alínea ' a '
CAIXA DIVIDENDOS FI AÇÕES	D+4	Não há	505.007,91	1,73%	4.053	0,19%	Artigo 8º, Inciso II, Alínea ' a '
CAIXA SMALL CAPS ATIVO FI AÇÕES	D+4	Não há	472.626,92	1,62%	10.347	0,05%	Artigo 8º, Inciso II, Alínea ' a '
CAIXA ALOCAÇÃO MACRO FIC MULTIMERCADO LP	D+4	Não há	534.064,04	1,83%	13.421	0,02%	Artigo 8º, Inciso III
CAIXA INDEXA BOLSA AMERICANA FI MULTIMERCADO LP	D+1	Não há	878.273,39	3,01%	19.787	0,02%	Artigo 8º, Inciso III
CAIXA RV 30 FI MULTIMERCADO LP	D+4	Não há	661.795,52	2,27%	12.762	0,05%	Artigo 8º, Inciso III
CAIXA INSTITUCIONAL FI AÇÕES BDR NÍVEL I	D+4	Não há	2.451.481,32	8,39%	529	0,06%	Artigo 9º, Inciso III
DISPONIBILIDADES FINANCEIRAS	D+0		13,26	0,00%		0,00%	DF - Artigo 6º
Total para cálculo dos limites da Resolução			29.213.369,28				
DISPONIBILIDADES FINANCEIRAS			13,26				Artigo 6º
PL Total			29.213.382,54				

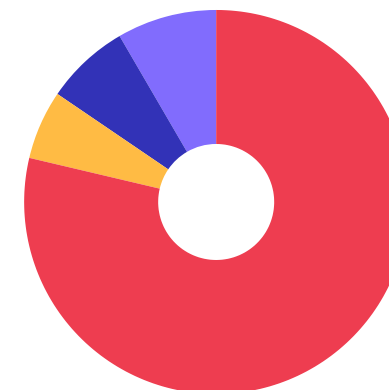
Enquadramentos na Resolução 3.922/2010 e Política de Investimento (RENDA FIXA) - base (Dezembro / 2021)

Artigos - Renda Fixa	Resolução	Carteira \$	Carteira	Estratégia de Alocação - 2021			GAP Superior
				Inf	Alvo	Sup	
Artigo 7º, Inciso I, Alínea ' a '	100,00%	0,00	0,00%	0,00%	0,00%	100,00%	29.213.369,28
Artigo 7º, Inciso I, Alínea ' b '	100,00%	22.987.309,74	78,69%	40,00%	65,00%	100,00%	6.226.059,54
Artigo 7º, Inciso I, Alínea ' c '	100,00%	0,00	0,00%	0,00%	0,00%	100,00%	29.213.369,28
Artigo 7º, Inciso II	5,00%	0,00	0,00%	0,00%	0,00%	5,00%	1.460.668,46
Artigo 7º, Inciso III, Alínea ' a '	60,00%	0,00	0,00%	0,00%	1,00%	60,00%	17.528.021,57
Artigo 7º, Inciso III, Alínea ' b '	60,00%	0,00	0,00%	0,00%	1,00%	60,00%	17.528.021,57
Artigo 7º, Inciso IV, Alínea ' a '	40,00%	0,00	0,00%	0,00%	10,00%	40,00%	11.685.347,71
Artigo 7º, Inciso IV, Alínea ' b '	40,00%	0,00	0,00%	0,00%	1,00%	40,00%	11.685.347,71
Artigo 7º, Inciso V, Alínea ' b '	20,00%	0,00	0,00%	0,00%	0,00%	20,00%	5.842.673,86
Artigo 7º, Inciso VI, Alínea ' a '	15,00%	0,00	0,00%	0,00%	0,00%	15,00%	4.382.005,39
Artigo 7º, Inciso VI, Alínea ' b '	15,00%	0,00	0,00%	0,00%	0,00%	15,00%	4.382.005,39
Artigo 7º, Inciso VII, Alínea ' a '	5,00%	0,00	0,00%	0,00%	1,00%	5,00%	1.460.668,46
Artigo 7º, Inciso VII, Alínea ' b '	5,00%	0,00	0,00%	0,00%	1,00%	5,00%	1.460.668,46
Artigo 7º, Inciso VII, Alínea ' c '	5,00%	0,00	0,00%	0,00%	3,00%	5,00%	1.460.668,46
Total Renda Fixa	100,00%	22.987.309,74	78,69%	40,00%	83,00%	570,00%	



Enquadramentos na Resolução 3.922/2010 e Política de Investimento (RENDA VARIÁVEL E EXTERIOR) - base (Dezembro / 2021)

Artigos - Renda Variável	Resolução	Carteira \$	Carteira	Estratégia de Alocação - 2021			GAP Superior
				Inf	Alvo	Sup	
Artigo 8º, Inciso I, Alínea ' a '	30,00%	0,00	0,00%	0,00%	1,00%	30,00%	8.764.010,78
Artigo 8º, Inciso I, Alínea ' b '	30,00%	0,00	0,00%	0,00%	1,00%	30,00%	8.764.010,78
Artigo 8º, Inciso II, Alínea ' a '	20,00%	1.700.445,27	5,82%	0,00%	5,00%	20,00%	4.142.228,59
Artigo 8º, Inciso II, Alínea ' b '	20,00%	0,00	0,00%	0,00%	1,00%	20,00%	5.842.673,86
Artigo 8º, Inciso III	10,00%	2.074.132,95	7,10%	0,00%	7,00%	10,00%	847.203,98
Artigo 8º, Inciso IV, Alínea ' a '	5,00%	0,00	0,00%	0,00%	0,00%	5,00%	1.460.668,46
Artigo 8º, Inciso IV, Alínea ' b '	5,00%	0,00	0,00%	0,00%	0,00%	5,00%	1.460.668,46
Total Renda Variável	30,00%	3.774.578,22	12,92%	0,00%	15,00%	120,00%	



Artigos - Exterior	Resolução	Carteira \$	Carteira	Estratégia de Alocação - Limite - 2021			GAP Superior
				Inferior	Alvo	Superior	
Artigo 9º, Inciso I	10,00%	0,00	0,00%	0,00%	1,00%	10,00%	2.921.336,93
Artigo 9º, Inciso II	10,00%	0,00	0,00%	0,00%	1,00%	10,00%	2.921.336,93
Artigo 9º, Inciso III	10,00%	2.451.481,32	8,39%	0,00%	3,00%	10,00%	469.855,61
Total Exterior	10,00%	2.451.481,32	8,39%	0,00%	5,00%	30,00%	

7º I b 8º II a 8º III 9º III

Enquadramentos na Resolução 4.604 por Gestores - base (Dezembro / 2021)

Gestão	Valor	% S/ Carteira	% S/ PL Gestão
CAIXA ECONÔMICA FEDERAL	29.213.369,28	100,00	0,09

Artigo 14º - O total das aplicações dos recursos do regime próprio de previdência social em fundos de investimento e carteiras administradas não pode exceder a 5% (cinco por cento) do volume total de recursos de terceiros gerido por um mesmo gestor ou por gestoras ligadas ao seu respectivo grupo econômico, assim definido pela CVM em regulamentação específica. (NR)

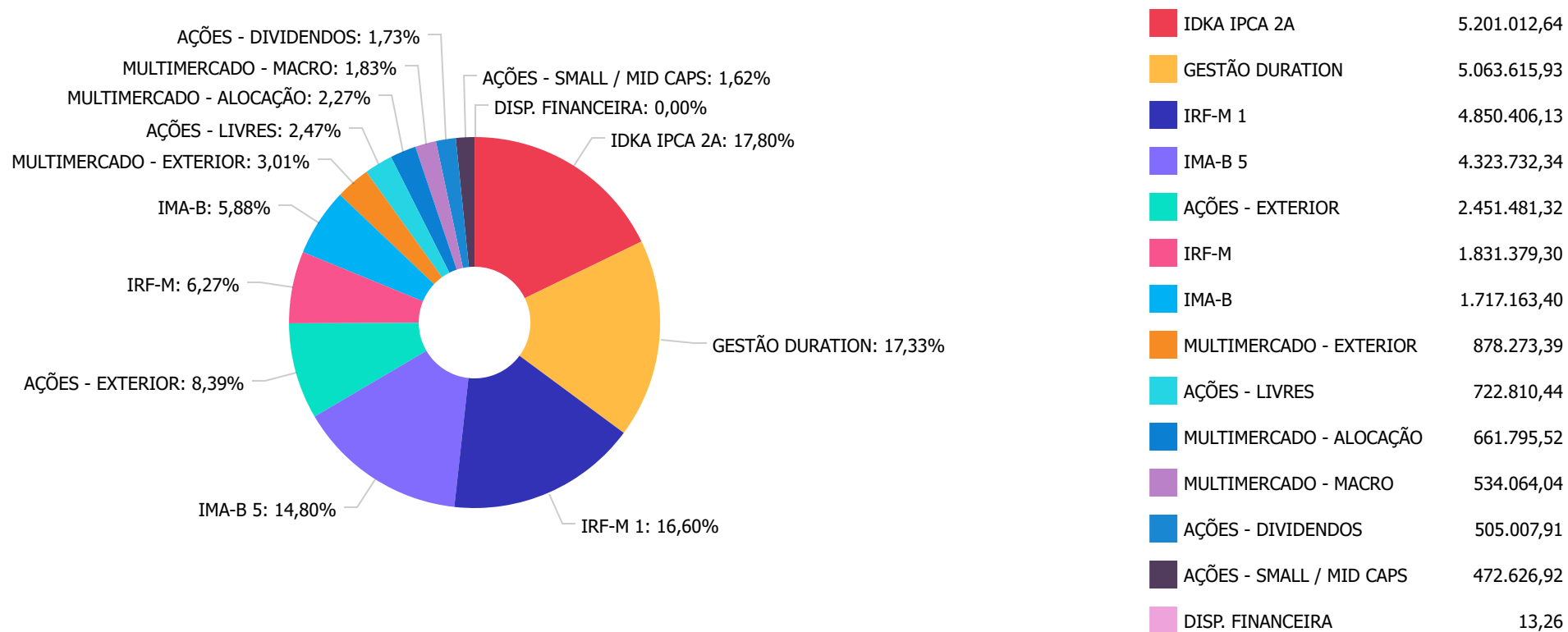
Estratégia de Alocação para os Próximos 5 Anos

Artigos	Estratégia de Alocação - 2021		Limite Inferior (%)	Limite Superior (%)
	Carteira \$	Carteira %		

Distribuição dos ativos por Administradores - base (Dezembro / 2021)



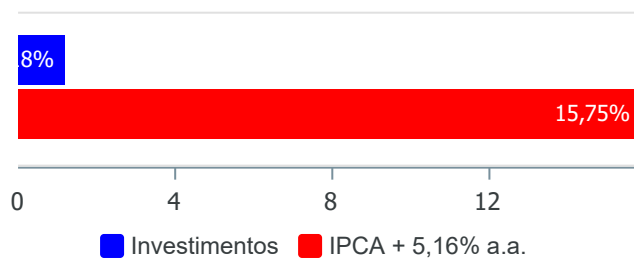
Distribuição dos ativos por Sub-Segmentos - base (Dezembro / 2021)



Retorno e Meta de Rentabilidade acumulados no ano de 2021

Mês	Saldo Anterior	Aplicações	Resgates	Saldo no Mês	Retorno	Retorno Acum	Retorno Mês	Retorno Acum	Meta Mês	Meta Acum	Gap Acum	VaR
Janeiro	21.137.553,71	2.149.610,97	395.280,00	22.793.910,83	-97.973,85	-97.973,85	-0,43%	-0,43%	0,65%	0,65%	-65,73%	1,55%
Fevereiro	22.793.910,83	3.458.644,90	2.957.072,00	23.086.310,82	-209.172,91	-307.146,76	-0,90%	-1,32%	1,22%	1,88%	-70,24%	1,80%
Março	23.086.310,82	649.267,17	330.000,00	23.489.229,13	83.651,14	-223.495,62	0,36%	-0,97%	1,39%	3,30%	-29,35%	2,51%
Abril	23.489.229,13	818.925,50	323.100,00	24.191.324,42	206.269,79	-17.225,83	0,86%	-0,12%	0,71%	4,04%	-2,92%	1,71%
Mai	24.191.324,42	731.122,64	343.580,00	24.796.971,64	218.104,58	200.878,75	0,89%	0,77%	1,25%	5,34%	14,39%	1,61%
Junho	24.796.971,64	722.313,74	362.717,35	25.164.355,33	7.787,30	208.666,05	0,03%	0,80%	0,95%	6,35%	12,60%	1,61%
Julho	25.164.355,33	754.994,48	344.210,00	25.463.026,99	-112.112,82	96.553,23	-0,44%	0,36%	1,40%	7,84%	4,57%	1,70%
Agosto	25.463.026,99	784.660,13	338.025,00	25.763.494,52	-146.167,60	-49.614,37	-0,56%	-0,21%	1,31%	9,26%	-2,25%	1,97%
Setembro	25.763.494,52	2.785.358,30	2.619.988,83	25.929.667,88	803,89	-48.810,48	0,00%	-0,21%	1,59%	10,99%	-1,87%	1,98%
Outubro	25.929.667,88	1.084.743,66	333.270,97	26.383.878,11	-297.262,46	-346.072,94	-1,11%	-1,32%	1,66%	12,82%	-10,27%	2,87%
Novembro	26.383.878,11	796.599,58	329.484,52	27.213.034,35	362.041,18	15.968,24	1,35%	0,01%	1,35%	14,35%	0,09%	2,26%
Dezembro	27.213.034,35	2.069.289,95	406.544,14	29.213.369,28	337.589,12	353.557,36	1,17%	1,18%	1,22%	15,75%	7,51%	2,26%

Investimentos x Meta de Rentabilidade



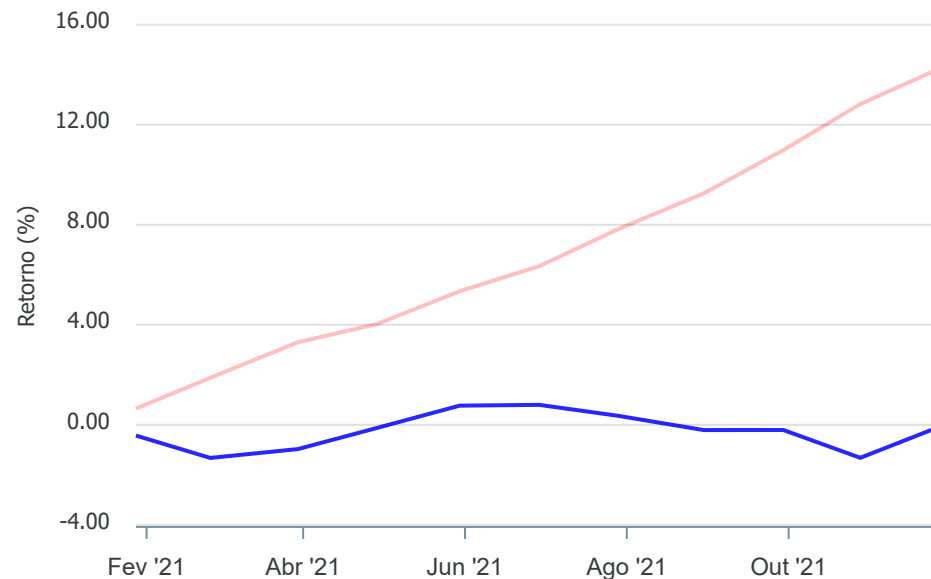
Gráficos ilustrativos de Evolução Patrimonial e indicadores

Evolução do Patrimônio



Comparativo

ANO 36M



- Investimentos
- Meta de Rentabilidade
- CDI
- IMA-B
- IMA-B 5
- IMA-B 5+
- IMA Geral
- IRF-M
- IRF-M 1
- IRF-M 1+
- Ibovespa
- IBX
- SMLL
- IDIV

Retorno dos Investimentos após as movimentações (aplicações e resgates) no mês de Dezembro/2021

FUNDOS DE RENDA FIXA

Ativos Renda Fixa	Saldo Anterior	Aplicações	Resgates	Saldo Atual	Retorno (R\$)	Retorno (%)	(%) Instit	Var - Mês
CAIXA BRASIL IRF-M TÍTULOS PÚBLICOS FI RENDA FIXA ...	1.798.333,76	0,00	600,00	1.831.379,30	33.645,54	1,87%	1,87%	1,54%
CAIXA BRASIL GESTÃO ESTRATÉGICA FIC RENDA FIXA	5.022.148,75	0,00	0,00	5.063.615,93	41.467,18	0,83%	0,83%	0,23%
CAIXA BRASIL IRF-M 1 TÍTULOS PÚBLICOS FI RENDA FIX...	4.797.011,65	417.173,62	405.944,14	4.850.406,13	42.165,00	0,81%	0,85%	0,20%
CAIXA BRASIL IMA-B 5 TÍTULOS PÚBLICOS FI RENDA FIX...	4.290.803,19	0,00	0,00	4.323.732,34	32.929,15	0,77%	0,77%	1,02%
CAIXA BRASIL IDKA IPCA 2A TÍTULOS PÚBLICOS FI REND...	4.865.036,49	300.000,00	0,00	5.201.012,64	35.976,15	0,70%	0,72%	1,10%
CAIXA BRASIL IMA-B TÍTULOS PÚBLICOS FI RENDA FIXA ...	1.713.576,14	0,00	0,00	1.717.163,40	3.587,26	0,21%	0,21%	2,16%
Total Renda Fixa	22.486.909,98	717.173,62	406.544,14	22.987.309,74	189.770,28	0,83%		0,82%

Retorno dos Investimentos após as movimentações (aplicações e resgates) no mês de Dezembro/2021

FUNDOS DE RENDA VARIÁVEL

Ativos Renda Variável	Saldo Anterior	Aplicações	Resgates	Saldo Atual	Retorno (R\$)	Retorno (%)	(%) Instit	Var - Mês
CAIXA BRASIL AÇÕES LIVRE QUANTITATIVO FIC AÇÕES	683.308,26	0,00	0,00	722.810,44	39.502,18	5,78%	5,78%	8,04%
CAIXA INDEXA BOLSA AMERICANA FI MULTIMERCADO LP	832.001,53	0,00	0,00	878.273,39	46.271,86	5,56%	5,56%	7,98%
CAIXA SMALL CAPS ATIVO FI AÇÕES	453.382,76	0,00	0,00	472.626,92	19.244,16	4,24%	4,24%	12,17%
CAIXA DIVIDENDOS FI AÇÕES	497.424,76	0,00	0,00	505.007,91	7.583,15	1,52%	1,52%	7,98%
CAIXA ALOCAÇÃO MACRO FIC MULTIMERCADO LP	526.512,88	0,00	0,00	534.064,04	7.551,16	1,43%	1,43%	1,69%
CAIXA RV 30 FI MULTIMERCADO LP	653.477,07	0,00	0,00	661.795,52	8.318,45	1,27%	1,27%	2,65%
Total Renda Variável	3.646.107,26	0,00	0,00	3.774.578,22	128.470,96	3,52%		6,69%

Retorno dos Investimentos após as movimentações (aplicações e resgates) no mês de (Dezembro / 2021)

FUNDOS EXTERIOR

Ativos Exterior	Saldo Anterior	Aplicações	Resgates	Saldo Atual	Retorno (R\$)	Retorno (%)	(%) Instit	Var - Mês
CAIXA INSTITUCIONAL FI AÇÕES BDR NÍVEL I	1.080.017,11	1.352.116,33	0,00	2.451.481,32	19.347,88	0,80%	1,70%	8,95%
Total Exterior	1.080.017,11	1.352.116,33	0,00	2.451.481,32	19.347,88	0,80%		8,95%

Retorno dos Investimentos após as movimentações (aplicações e resgates) no 4º Trimestre/2021

FUNDOS DE RENDA FIXA

Ativos Renda Fixa	Saldo Anterior	Aplicações	Resgates	Saldo Atual	Retorno (R\$)	Retorno (%)	(%) Instit
CAIXA BRASIL IDKA IPCA 2A TÍTULOS PÚBLICOS FI REND...	4.812.450,70	300.000,00	0,00	5.201.012,64	88.561,94	1,73%	1,82%
CAIXA BRASIL IMA-B 5 TÍTULOS PÚBLICOS FI RENDA FIX...	4.240.254,91	0,00	40,00	4.323.732,34	83.517,43	1,97%	1,97%
CAIXA BRASIL IRF-M 1 TÍTULOS PÚBLICOS FI RENDA FIX...	4.033.636,98	1.168.908,99	405.944,14	4.850.406,13	53.804,30	1,03%	1,09%
CAIXA BRASIL GESTÃO ESTRATÉGICA FIC RENDA FIXA	4.613.460,23	396.598,49	165,00	5.063.615,93	53.722,21	1,07%	1,07%
CAIXA BRASIL IRF-M TÍTULOS PÚBLICOS FI RENDA FIXA ...	2.147.822,65	0,00	329.919,52	1.831.379,30	13.476,17	0,63%	0,97%
CAIXA BRASIL IMA-B TÍTULOS PÚBLICOS FI RENDA FIXA ...	2.046.121,72	0,00	333.230,97	1.717.163,40	4.272,65	0,21%	1,00%
				Total Renda Fixa	297.354,70	1,31%	

Retorno dos Investimentos após as movimentações (aplicações e resgates) no 4º Trimestre/2021

FUNDOS DE RENDA VARIÁVEL

Ativos Renda Variável	Saldo Anterior	Aplicações	Resgates	Saldo Atual	Retorno (R\$)	Retorno (%)	(%) Instit
CAIXA INDEXA BOLSA AMERICANA FI MULTIMERCADO LP	776.736,27	0,00	0,00	878.273,39	101.537,12	13,07%	13,07%
CAIXA ALOCAÇÃO MACRO FIC MULTIMERCADO LP	529.584,46	0,00	0,00	534.064,04	4.479,58	0,85%	0,85%
CAIXA RV 30 FI MULTIMERCADO LP	662.464,69	0,00	0,00	661.795,52	-669,17	-0,10%	-0,10%
CAIXA BRASIL AÇÕES LIVRE QUANTITATIVO FIC AÇÕES	697.508,30	33.009,38	0,00	722.810,44	-7.707,24	-1,06%	-1,11%
CAIXA DIVIDENDOS FI AÇÕES	515.486,17	0,00	0,00	505.007,91	-10.478,26	-2,03%	-2,03%
CAIXA SMALL CAPS ATIVO FI AÇÕES	534.725,27	0,00	0,00	472.626,92	-62.098,35	-11,61%	-11,61%
Total Renda Variável					25.063,68	0,67%	

Retorno dos Investimentos após as movimentações (aplicações e resgates) no ano de 2021

FUNDOS DE RENDA FIXA

Ativos Renda Fixa	Saldo Anterior	Aplicações	Resgates	Saldo Atual	Retorno (R\$)	Retorno (%)	(%) Instit
CAIXA BRASIL IDKA IPCA 2A TÍTULOS PÚBLICOS FI REND...	3.774.995,57	1.878.059,82	666.740,00	5.201.012,64	214.697,25	3,80%	4,66%
CAIXA BRASIL IMA-B 5 TÍTULOS PÚBLICOS FI RENDA FIX...	1.965.146,06	2.196.874,26	120,00	4.323.732,34	161.832,02	3,89%	4,31%
CAIXA BRASIL IRF-M 1 TÍTULOS PÚBLICOS FI RENDA FIX...	4.597.527,20	2.808.814,00	2.676.074,14	4.850.406,13	120.139,07	1,62%	2,70%
CAIXA BRASIL GESTÃO ESTRATÉGICA FIC RENDA FIXA	5.928.224,99	1.559.053,19	2.412.237,00	5.063.615,93	-11.425,25	-0,15%	-0,11%
CAIXA BRASIL IRF-M TÍTULOS PÚBLICOS FI RENDA FIXA ...	1.898.346,11	680.395,74	685.509,17	1.831.379,30	-61.853,38	-2,40%	-2,18%
CAIXA BRASIL IMA-B TÍTULOS PÚBLICOS FI RENDA FIXA ...	1.116.416,67	3.125.496,00	2.452.393,32	1.717.163,40	-72.355,95	-1,71%	-1,53%
				Total Renda Fixa	351.033,76	1,55%	

Retorno dos Investimentos após as movimentações (aplicações e resgates) no ano de 2021

FUNDOS DE RENDA VARIÁVEL

Ativos Renda Variável	Saldo Anterior	Aplicações	Resgates	Saldo Atual	Retorno (R\$)	Retorno (%)	(%) Instit
CAIXA INDEXA BOLSA AMERICANA FI MULTIMERCADO LP	0,00	800.000,00	0,00	878.273,39	78.273,39	9,78%	32,83%
CAIXA ALOCAÇÃO MACRO FIC MULTIMERCADO LP	526.468,84	0,00	0,00	534.064,04	7.595,20	1,44%	1,44%
CAIXA BRASIL AÇÕES LIVRE QUANTITATIVO FIC AÇÕES	0,00	723.209,36	0,00	722.810,44	-398,92	-0,06%	5,61%
CAIXA RV 30 FI MULTIMERCADO LP	0,00	681.512,32	0,00	661.795,52	-19.716,80	-2,89%	-0,82%
CAIXA DIVIDENDOS FI AÇÕES	557.118,99	0,00	0,00	505.007,91	-52.111,08	-9,35%	-9,35%
CAIXA SMALL CAPS ATIVO FI AÇÕES	773.309,28	0,00	190.199,18	472.626,92	-110.483,18	-14,29%	-17,13%
				Total Renda Variável	-96.841,39	-2,50%	

Disclaimer

Este documento (caracterizado como relatório, parecer ou análise) foi preparado para uso exclusivo do destinatário, não podendo ser reproduzido ou distribuído por este a qualquer pessoa sem expressa autorização da empresa. As informações aqui contidas são somente com o objetivo de prover informações e não representa, em nenhuma hipótese, uma oferta de compra e venda ou solicitação de compra e venda de qualquer valor mobiliário ou instrumento financeiro. Trata-se apenas uma OPINIÃO que reflete o momento da análise e são consubstanciadas em informações coletadas em fontes públicas e que julgamos confiáveis.

A utilização destas informações em suas tomadas de decisão e consequentes perdas e ganhos não nos torna responsáveis diretos. As informações aqui contidas não representam garantia de exatidão das informações prestadas ou julgamento sobre a qualidade delas, e não devem ser consideradas como tais.

As informações deste documento estão em consonância com as informações sobre os produtos mencionados, entretanto não substituem seus materiais oficiais, como regulamentos, prospectos de divulgação e outros. É recomendada a leitura cuidadosa destes materiais, com especial atenção para as cláusulas relativas ao objetivo, aos riscos e à política de investimento dos produtos. Todas as informações podem ser obtidas com o responsável pela distribuição, gestão ou no site da CVM (Comissão de Valores Mobiliários).

Sua elaboração buscou atender os objetivos de investimentos do cliente, considerando a sua situação financeira e seu perfil.

A rentabilidade obtida no passado não representa garantia de rentabilidade futura e os produtos estruturados e/ou de longo prazo possuem, além da volatilidade, riscos associados à sua carteira de crédito e estruturação. Os riscos inerentes aos diversos tipos de operações com valores mobiliários de bolsa, balcão, nos mercados de liquidação futura e de derivativos, podem resultar em perdas aos investimentos realizados, bem como o inverso proporcionalmente. Todos e qualquer outro valor exibido está representado em Real (BRL) e para os cálculos, foram utilizadas observações diárias, sendo sua fonte o Sistema Quantum Axis e a CVM.

A contratação de empresa de consultoria de valores mobiliários para a emissão deste documento não assegura ou sugere a existência de garantia de resultados futuros ou a isenção de risco. Cabe a consultoria de valores mobiliários a prestação dos serviços de orientação, recomendação e aconselhamento, de forma profissional, independente e individualizada, sobre investimentos no mercado de valores mobiliários, cuja adoção e implementação sejam exclusivas do cliente.

Na apuração do cálculo de rentabilidade da carteira de investimentos são considerados os recursos descritos no art. 6º da Resolução CMN nº 3.922/2010, provenientes do recolhimento das alíquotas de contribuição dos servidores, exclusivamente com finalidade previdenciária, excluindo qualquer tipo de recurso recebidos com finalidade administrativa, em consonância com a Portaria nº 402/2008, art. 15, inciso III, alínea "a".

Os RPPS devem estar adequados às normativas pertinentes e principalmente a Portaria nº 519, de 24 de agosto de 2011 e suas alterações, além da Resolução CMN nº 3.922 de 25 de novembro de 2010 e suas alterações, que dispõem sobre as aplicações dos recursos financeiros dos Regimes Próprios de Previdência Social, instituídos pela União, Estados, Distrito Federal e Municípios e dá outras providências.